

KÜÇÜK KARINCA

Küçük karınca erken uyandı. Zaman geçirmeden yuvasından çıktı. Güneş doğma – dan çalışmaya başladı.

Küçük karınca çalışmayı çok sever. Bir buğday tanesi gördü mü boyuna bakmadan işe girer. Sizin için kocaman buğday çuvalı ne onun için de bu buğday tanesi odur. O, uğraşır, didirir, buğdayı yerinden kımıldatır. Buğdayı önden çeker, arkadan iter, çalışıp durur.

O gün de bir buğday tanesi gördü. Buğday tanesini bir an önce yuvasına taşımak zorundaydı. Küçük karınca hemen bir taşın tepesine tırmandı. Bizim bilmediğimiz bir dille arkadaşlarını yardıma çağırıyor. Onu duyan birkaç karınca yardıma koştu. Her biri buğdayın bir ucuna yapıştı. El birliğiyle buğdayı yuvaya taşıdılar.

Dayanışma Güzeldir

Yukarıdaki metni dikkatle okuyunuz. Sorulara, soru kalıbına uygun olarak güzel bir yazıyla, noktalama işaretlerine dikkat ederek yanıt veriniz.

1. Küçük karınca, yuvasından **ne zaman** çıkmış?

2. Küçük karınca, yuvasından **niçin** çıkmış?

3. Küçük karınca, buğday tanesini taşımak için **ne** yapmış?

4. Küçük karınca, **niçin** küçük bir taşın tepesine tırmanmış?

5. Buğday, küçük karıncanın yuvasına **nasıl** taşınmış?

6. Küçük karıncaya **kim** yardım ediyor?

7. Aşağıdaki yarım bırakılmış tümceleri tamamlayarak anlamlı tümceler yazınız.

* Dün akşam -----

* Kelebek olsam -----

* Yaz tatilinde -----

8. Aşağıda karışık olarak verilen sözcüklerle anlamlı tümceler oluşturunuz.

* aldın – liraya – kaç – oyuncacı _____

* acıkmış – kedinin – küçük – karnı _____

* resim – çok – Aylin – yapar – güzel _____

9. Sözcüklerden biri, anlamca diğerlerinden farklıdır. Farklı olan sözcüğün başına ✕ yapın.

	radyo		televizyon		gazete		araba
	ay		güneş		ağaç		yıldız
	çiçek		okul		sıra		öğrenci
	bardak		ekmek		tabak		kaşık
	serçe		kanarya		civ civ		karga


10. Tablodaki boşlukları doldurunuz.

Sözcük	Hecelerine ayır	Harf Sayısı	Hece Sayısı
öğrenci			
lokantacı			
denizati			
hakimiyet			
stadyum			

11. Aşağıya küçük harflerle alfabemizi yazınız.

..... - - - - - - - - - -
- - - - - - - - - - -
..... - - - - - - - - - -

12. Aşağıdaki görsellerin adını yazınız. Daha sonra sözcükleri sözlük sırasına göre numaralandırınız.



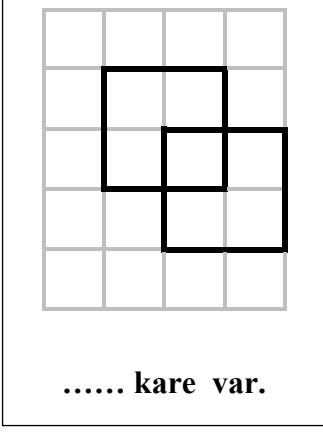
13. Aşağıdaki sözcükleri alfabetik sıraya koyunuz.

bıçak – buğday – bebe – balık → _____

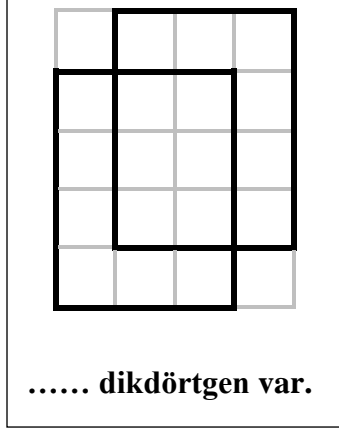
salata – sabun – samur – saat → _____

GEOMETRİK ŞEKİLLER

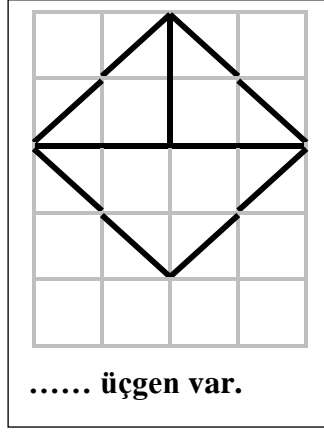
Bölümlerde istenilen geometrik şekillerden kaç tane olduğunu yazalım.



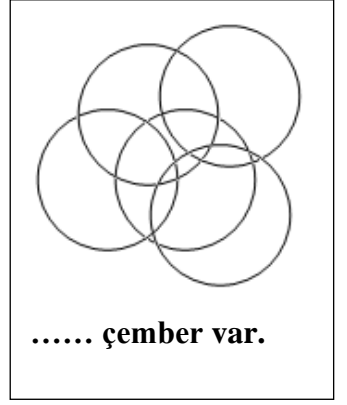
..... kare var.




..... dikdörtgen var.



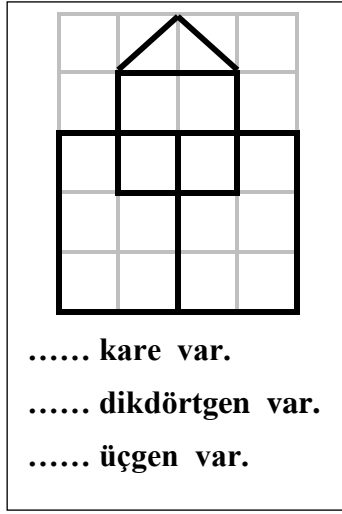
..... üçgen var.



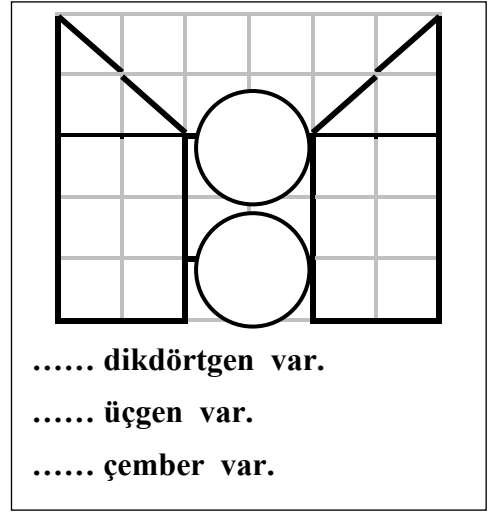
..... çember var.



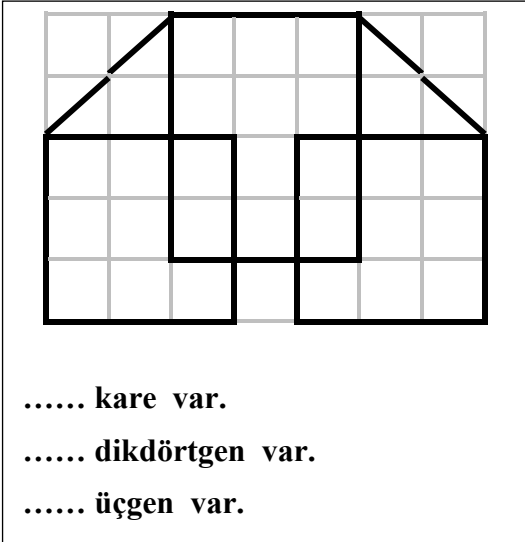
..... kare var.
..... dikdörtgen var.



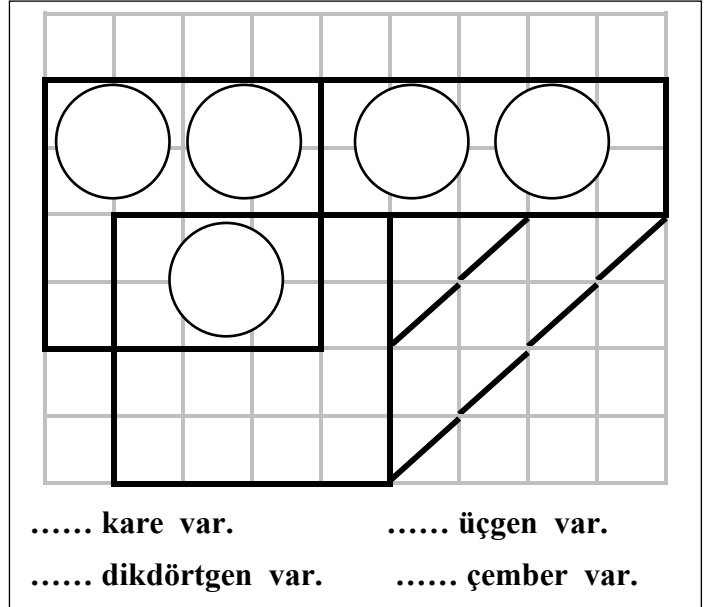
..... kare var.
..... dikdörtgen var.
..... üçgen var.



..... dikdörtgen var.
..... üçgen var.
..... çember var.

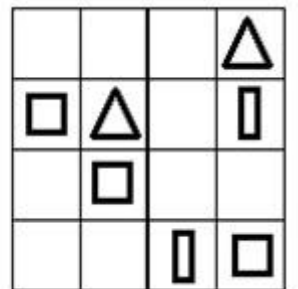
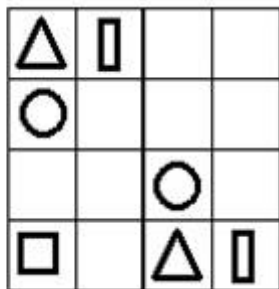
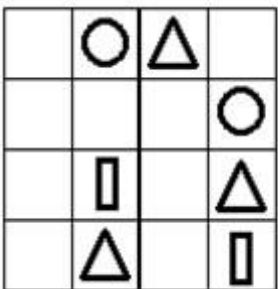


..... kare var.
..... dikdörtgen var.
..... üçgen var.



..... kare var. üçgen var.
..... dikdörtgen var. çember var.

□, ▭, △, ○ geometrik şekillerimizi, her satır ve sütunda sadece bir defa olacak şekilde yerleştiriniz.



GEOMETRİK ŞEKİLLERLE YAPILAR ve NESNELER OLUŞTURALIM
Verilmiş şekillerimizi, yan tarafta yeniden yapalım.

